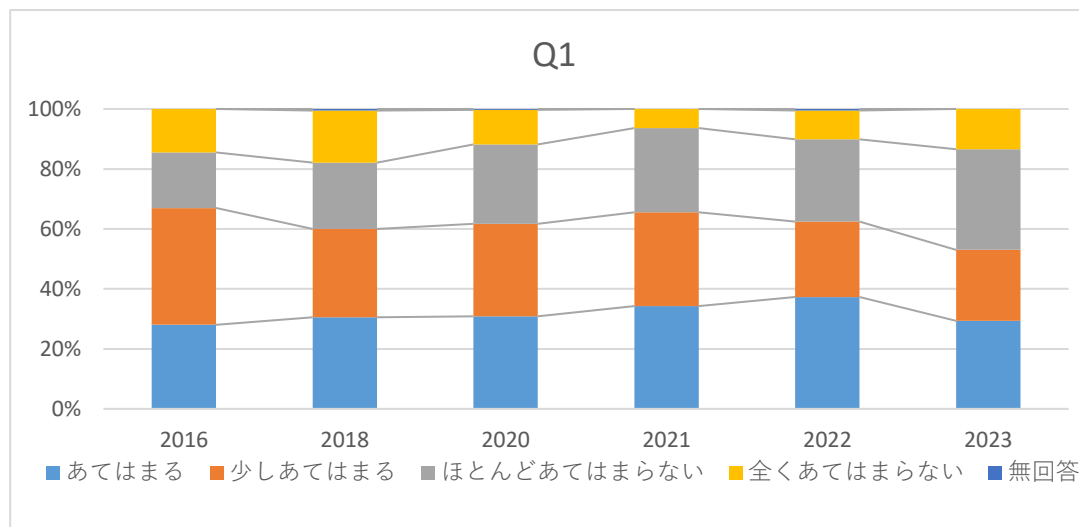


学修状況・学修時間の経年比較 <学部（通学制） 2・3年生対象>

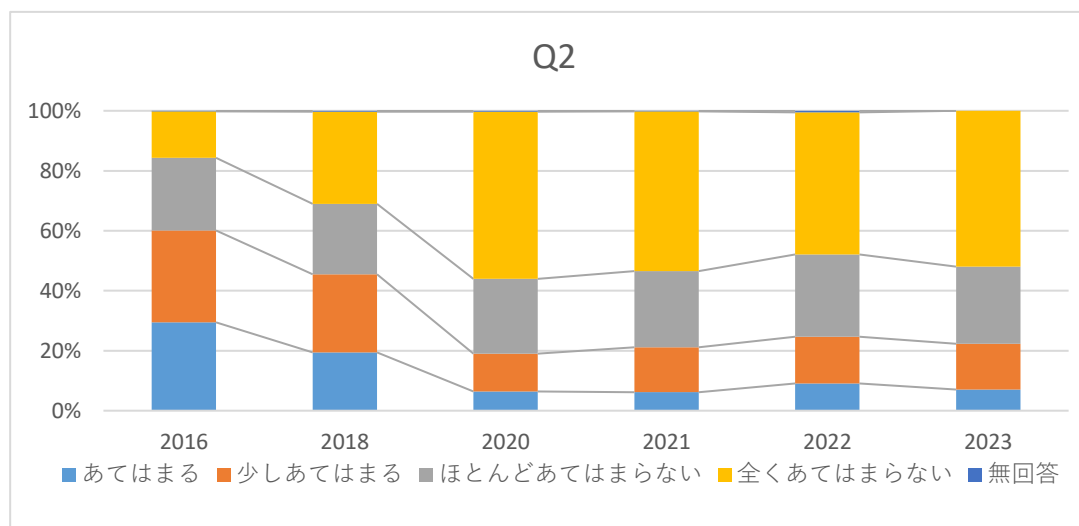
(Q1) 授業課題のためにインターネット上の情報を利用している

	2016	2018	2020	2021	2022	2023
あてはまる	118	116	120	156	144	112
少しあてはまる	164	112	120	142	97	90
ほとんどあてはまらない	78	84	103	128	106	128
全くあてはまらない	61	66	45	29	37	51
無回答	0	2	1	0	2	0
計	421	380	389	455	386	381



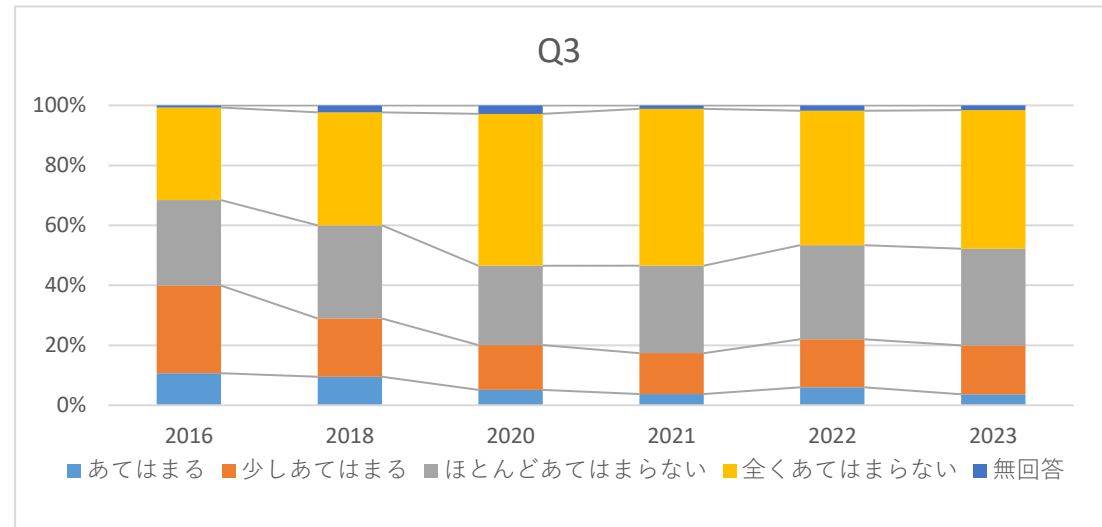
(Q2) 授業課題のために図書館の資料を利用している

	2016	2018	2020	2021	2022	2023
あてはまる	124	74	25	28	35	27
少しあてはまる	129	99	49	68	60	58
ほとんどあてはまらない	102	89	97	116	106	98
全くあてはまらない	65	117	217	242	183	198
無回答	1	1	1	1	2	0
計	421	380	389	455	386	381



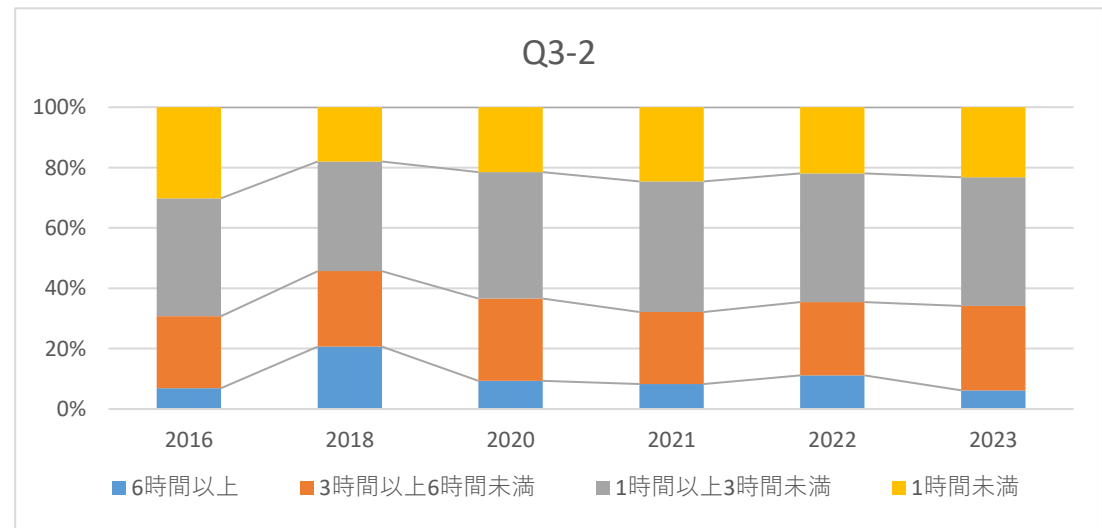
(Q3) 授業科目以外に個人で学修を行っている

	2016	2018	2020	2021	2022	2023
あてはまる	45	36	20	17	23	14
少しあてはまる	123	74	58	62	62	62
ほとんどあてはまらない	120	118	103	133	121	123
全くあてはまらない	130	143	197	238	173	176
無回答	3	9	11	5	7	6
計	421	380	389	455	386	381



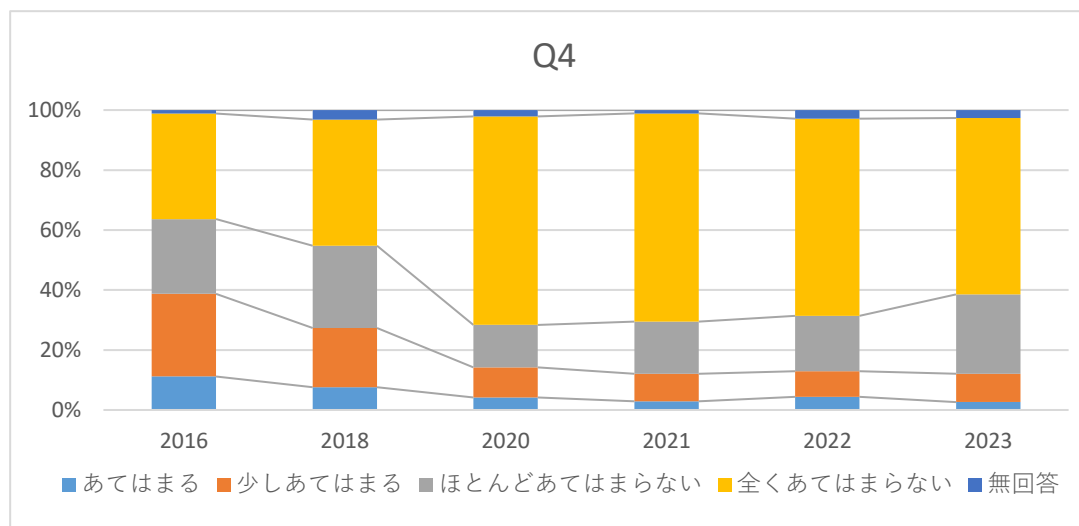
(Q3-2) 1週間あたりの個人学修時間
(Q3で” 行っている” と回答した学生のみ)

	2016	2018	2020	2021	2022	2023
6時間以上	24	62	23	23	29	16
3時間以上6時間未満	83	75	67	66	63	72
1時間以上3時間未満	136	109	103	120	111	110
1時間未満	105	54	53	68	57	60
計	348	300	246	277	260	258



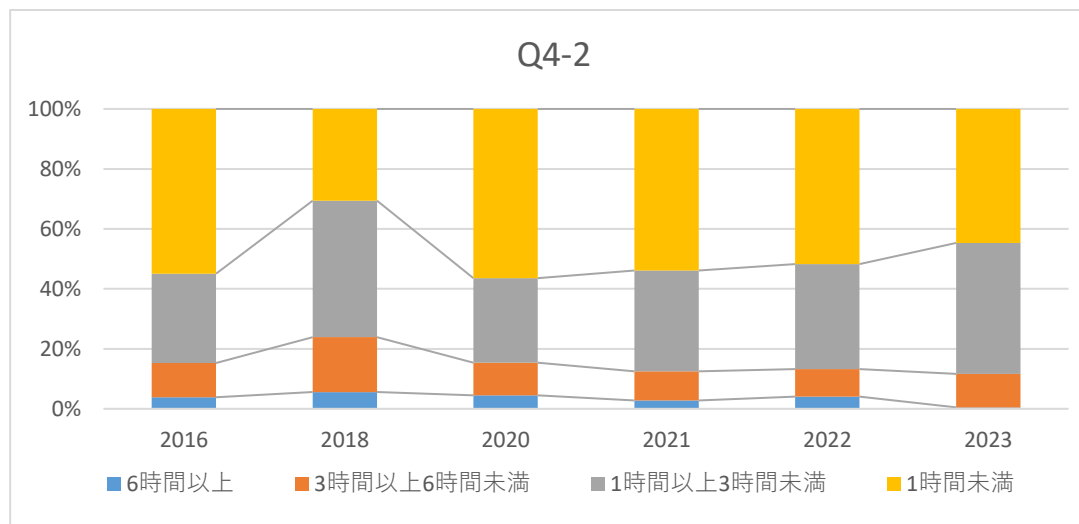
(Q4) 授業科目以外にグループで学修を行っている

	2016	2018	2020	2021	2022	2023
あてはまる	47	29	16	13	17	10
少しあてはまる	116	75	39	42	33	36
ほとんどあてはまらない	105	104	55	79	71	101
全くあてはまらない	148	160	270	315	254	224
無回答	5	12	8	5	11	10
計	421	380	388	454	386	381



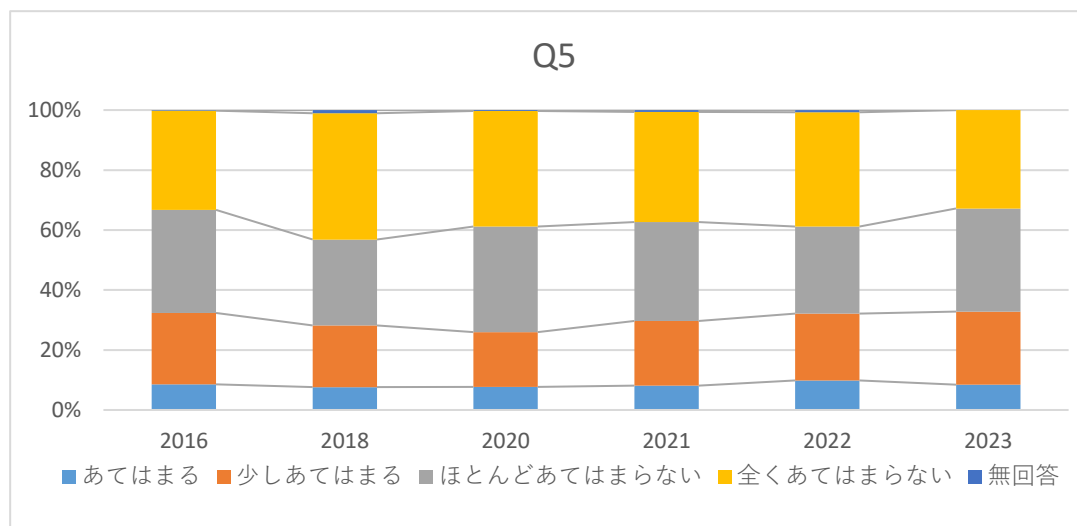
(Q4-2) 1週間あたりのグループ学修時間
(Q4で” 行っている ” と回答した学生のみ)

	2016	2018	2020	2021	2022	2023
6時間以上	13	15	9	6	8	1
3時間以上6時間未満	39	49	22	21	18	23
1時間以上3時間未満	101	122	57	73	69	90
1時間未満	187	82	114	117	102	92
計	340	268	202	217	197	206



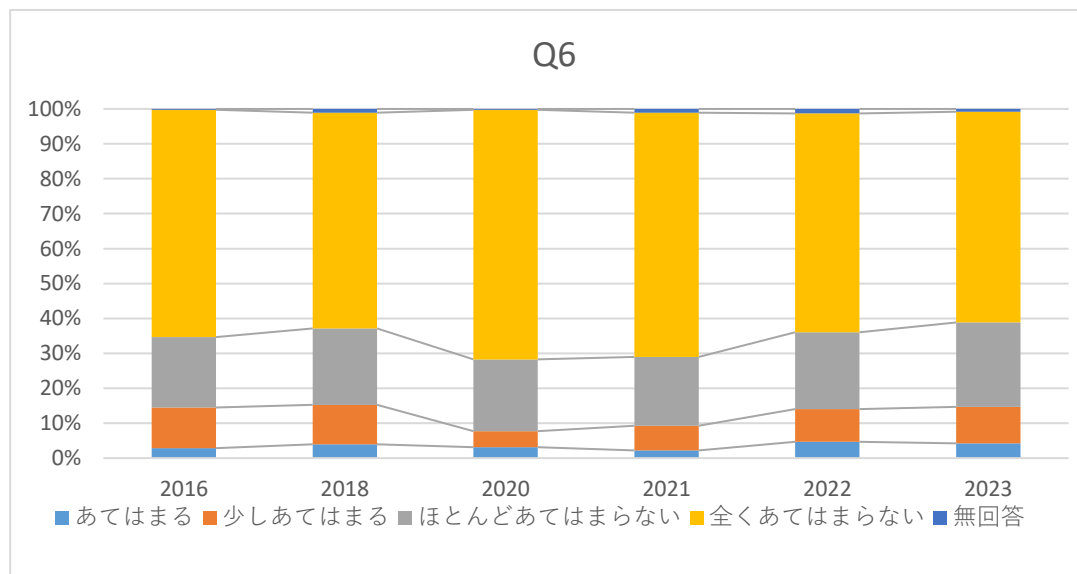
(Q5) 授業で分からなかったことについて教員に質問を行っている

	2016	2018	2020	2021	2022	2023
あてはまる	36	29	30	37	38	32
少しあてはまる	100	78	71	98	86	93
ほとんどあてはまらない	145	109	137	150	112	131
全くあてはまらない	139	160	150	167	147	125
無回答	1	4	1	3	3	0
計	421	380	389	455	386	381



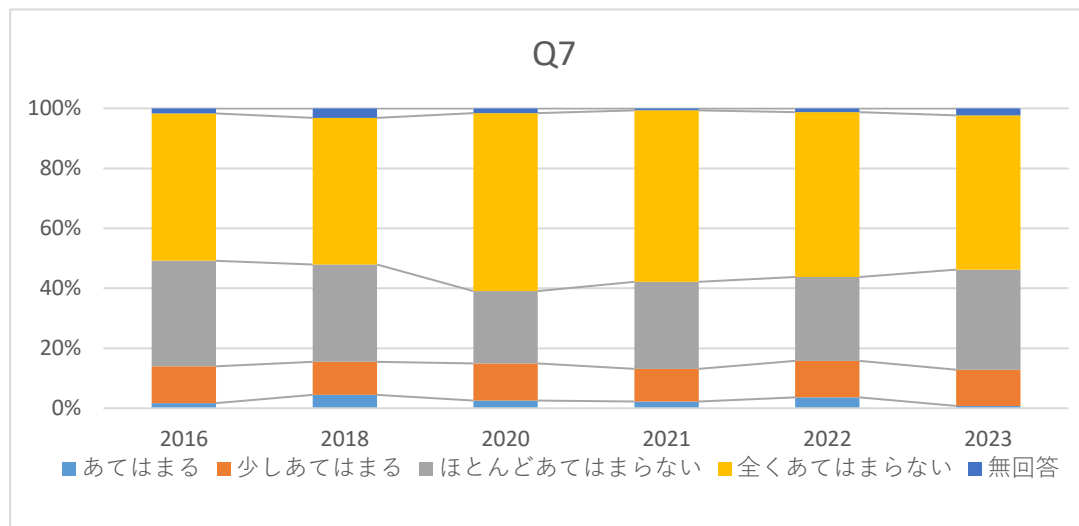
(Q6) オフィスアワー等を利用して授業時間外で教員と接している

	2016	2018	2020	2021	2022	2023
あてはまる	12	15	12	10	18	16
少しあてはまる	49	43	18	32	36	40
ほとんどあてはまらない	85	83	80	90	85	92
全くあてはまらない	274	235	278	318	242	230
無回答	1	4	1	5	5	3
計	421	380	389	455	386	381



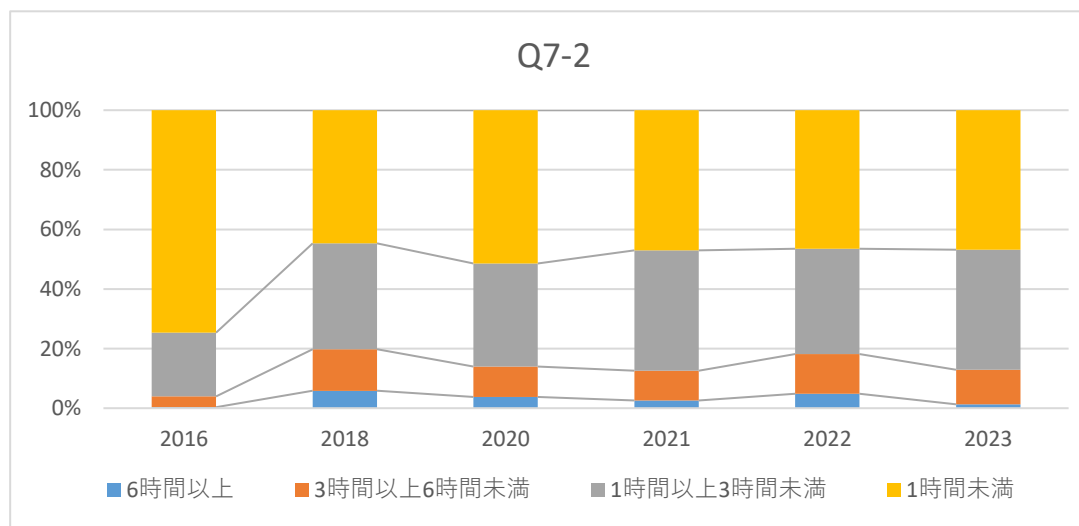
(Q7) 授業の予習を行っている

	2016	2018	2020	2021	2022	2023
あてはまる	7	17	10	10	14	3
少しあてはまる	52	42	48	50	47	46
ほとんどあてはまらない	148	123	94	132	108	127
全くあてはまらない	207	186	231	260	212	196
無回答	7	12	6	3	5	9
計	421	380	389	455	386	381



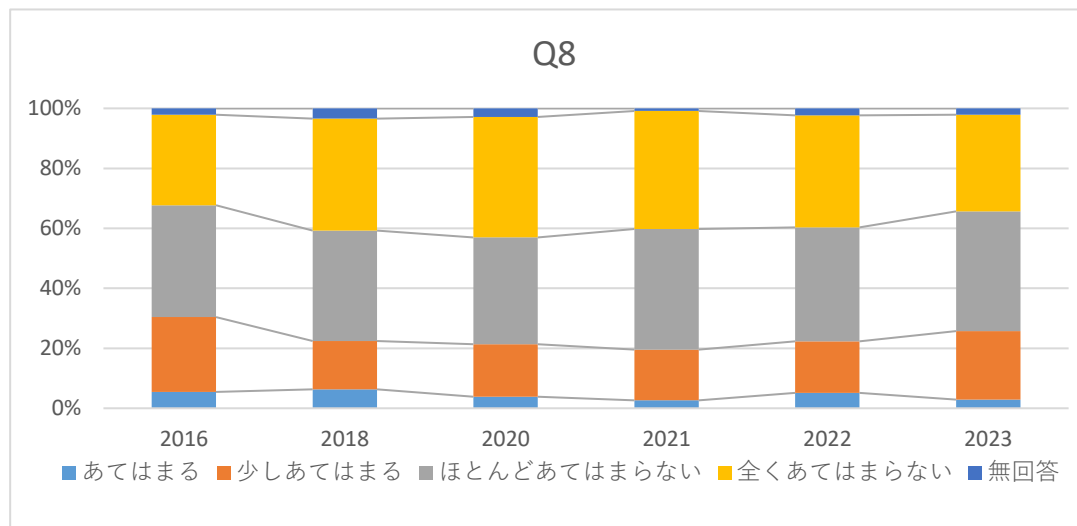
(Q7-2) 1週間あたりの予習時間
(Q7で” 行っている ” と回答した学生のみ)

	2016	2018	2020	2021	2022	2023
6時間以上	1	16	9	7	11	3
3時間以上6時間未満	11	38	24	27	30	27
1時間以上3時間未満	65	97	82	109	80	94
1時間未満	227	122	122	127	105	109
計	304	273	237	270	226	233



(Q8) 授業の復習を行っている

	2016	2018	2020	2021	2022	2023
あてはまる	23	24	15	12	20	11
少しあてはまる	105	61	68	77	66	87
ほとんどあてはまらない	157	140	138	183	147	152
全くあてはまらない	127	142	156	179	144	123
無回答	9	13	11	4	9	8
計	421	380	388	455	386	381



(Q8-2) 1週間あたりの復習時間
(Q8で” 行っている ” と回答した学生のみ)

	2016	2018	2020	2021	2022	2023
6時間以上	10	27	12	10	17	12
3時間以上6時間未満	30	52	47	57	57	51
1時間以上3時間未満	112	118	122	155	115	122
1時間未満	190	90	102	100	92	109
計	342	287	283	322	281	287

